

Vejledning

Trio Brugeradministration

Central/Forvaltning

Trio Brugeradministration – Central styring/Forvaltning

I kraft af et stadigt stigende ønske fra kommunerne om at kunne styre brugere og deres roller i Trio, og som et led i den generelle styrkelse af IT-sikkerheden og den generelle udvikling af programmet, indfører vi et nyt loginsystem til Trio.

Loginløsningen er udviklet, så det fortsat er nemt for brugerne at logge ind i Trio. Derfor har vi valgt at benytte os af allerede kendte loginløsninger: UNI-login, TEA login og NemID medarbejdersignatur.

For at kunne administrere Trio-brugernes roller og rettigheder har IST Tabulex udviklet et nyt webbaseret administrationssystem, Trio Brugeradministration.

Som Brugeradministrator, og måske Trio-bruger på forvaltningsniveau, har du adgang til alle skoler i kommunen samt mulighed for at oprette Trio-brugere og brugeradministratorer. Husk altid at være flere, der kan tildele rettigheder, så brugeradministrationen ikke er sårbar ved fravær.

Log på med engangslink (A) eller engangskode (B)

Engangslink (A)

Du har modtaget et link, som ligner dette:

<https://triobrugeradm.tabulex.net/engangskode/5745e026-89>

Du skal logge på med UNI-login, NEM ID medarbejdersignatur eller TEA-login (der kan ikke skiftes mellem login, så benyt den metode, der er nærmest din hverdag).

Du er nu koblet på brugeradministrationen og kan taste afslut.

Engangskode B

Du har modtaget en engangskode, som ligner denne:

5745e026-89e0-40a1-8e01-9f3

Log på adressen: <https://triobrugeradm.tabulex.net>

Log ind med UNI-login, NEM ID medarbejdersignatur eller TEA-login (der kan ikke skiftes mellem login, så benyt den metode, der er nærmest din hverdag)

Indtast engangskode og tast "Benyt engangskode".

Trio Brugeradministration

Indtast engangskode

For at få adgang til Trio Brugeradministration skal du først oprettes i systemet.

Hvis du allerede er oprettet i systemet, kan din Trio Brugeradministrator give dig adgang ved at give dig rollen "Brugeradministrator"

Hvis du ikke er oprettet i systemet, kan du blive det ved at indtaste en engangskode udstedt af din Trio Brugeradministrator.

Engangskode





Engangskode


Benyt engangskode Afslut


Skoler







Når du logger på "Trio Brugeradministration", ser du en liste over alle skoler i kommunen:


Trio Brugeradministration  Skoler  Brugere Kirsten Thomson  

Skoler 

tea 

Skolekode	Skolenavn	Kommune	Adresse	
100000	Skoleforvaltningen (Tabulex)	Tabulex TEA	Adressen 4	
100002	Tabulex TEA Demoskolen		Testadressen 4	
100003	Tabulex TEA København	København Kommune		
100001	Tabulex TEA skolen	Tabulex TEA	GI Martjergvej 9	

Du kan søge efter en specifik skole eller skolekode i "Søgefeltet":

Skoler 

Søg efter skole



Klikker du på ovenstående ikon ses en liste over de medarbejdere, der er oprettet i Trio med en ledelsesrolle.

Opret/fjern bruger

Status på engangskoder			
Brugere på KBT Skolen (296001)			
Søg efter bruger			
Navn	Initialer	Brugeradministrator	Triobruger
Bent Hansen	BH	<input type="checkbox"/>	<input type="checkbox"/>
Erika Christensen	EC	<input checked="" type="checkbox"/>	<input checked="" type="checkbox"/>
IST: Charlotte Lehman Overbye	CL	<input checked="" type="checkbox"/>	<input checked="" type="checkbox"/>
IST: Charlotte Overbye		<input type="checkbox"/>	<input checked="" type="checkbox"/>
Lasse Sørensen	LS	<input type="checkbox"/>	<input checked="" type="checkbox"/>

Er der sat flueben i "Brugeradministrator", betyder det, at den pågældende medarbejder har rettighed til at tildele roller til andre medarbejdere samt oprette nye.

Er der sat flueben i "Trio-bruger", betyder det, at den pågældende medarbejder har rettighed til at logge på den pågældendes skoles Trio.

OBS! Når du sætter eller fjerner flueben, gemmes de automatisk.

OBS! Der kan gå op til 15 minutter før en ændring slår igennem.

Opret ny bruger

Opret bruger

Tilbage til skoler

Klik på "Opret bruger" (nederst i højre hjørne), hvis du ønsker at oprette nye brugere i "Trio Brugeradministration". Denne funktion bruges til at give en medarbejder, der ikke er oprettet i Trio eller ikke har en rolle som leder, adgang til Trio eller gøre denne medarbejder til brugeradministrator:

Opret bruger på KBT Skolen

Efter oprettelse af brugeren vises der en kvittering med detaljer.

Triobruger
 Brugeradministrator

Brugerens navn

Hvis brugerens navn ikke kan findes ved oprettelse, bliver navnet i stedet brugt til at identificere brugeren.

Der bliver nu oprettet en engangskode og et link til medarbejderen. Kopier linket vha. knappen for enden af boksen og mail det til medarbejderen, som dernæst kan logge på med en af de gængse loginmetoder. Du kan også maile engangsnøglen og benytte metode B som beskrevet tidligere i vejledningen. Vedhæft evt. navigationssedlen vedr. tilknytning til Trio i forbindelse med oprettelse af ny bruger.

OBS! Vær opmærksom på, at der kan gå op til 15 minutter før en ændring slår igennem.

Status på engangsinlog

Opret Trio-bruger på KBT Skolen

Engangskode: c275f1cf-40ae-4e05-9496-593388792898

Link: <https://trio-brugeradm.tabulex.net/engangskode/c275f1cf-40ae-4e05-9496-593388792898>

Bemærkning: KBT

For at en ny bruger kan blive oprettet i Trio Brugeradministration, skal de have udleveret ovenstående engangskode eller link. Du kan kopiere engangskoden/linket vha. kopiknappen til højre på linjen.
 Adgang via engangskode: Den nye bruger indtaster webadressen: <https://trio-brugeradm.tabulex.net> og logger ind med UNI-Login, NemiD medarbejdersignatur eller TEA login. Herefter indtastes den udleverede engangskode.
 Adgang via link: Den nye bruger åbner det udleverede link og logger ind med UNI-Login, NemiD medarbejdersignatur eller TEA Login.

Afslut

Klik på plusset til højre i billedet:



Her ses status på engangskoderne:

Rolle	Kode	Bemærkning	Oprettet af	Oprettet	Status
Trio-bruger	18be4c6d-3930-44b9-948c-116b494517a2	test	Erika Christensen	28-04-2017 08:05:25	Udløber: 28-05-2017 23:59:59
Trio-bruger	c275f1cf-40ae-4e05-9496-593388792898	KBT	Kirsten Thomsson	11-05-2017 08:17:21	Udløber: 11-06-2017 23:59:59

Brugere



Her ses en komplet liste over de medarbejdere, der er oprettet som brugeradministratorer og/eller Trio-brugere på den/de skoler, du har adgang til:

Brugere

Søg efter bruger

Navn	Initialer
Erika Christensen	EC
IST: Charlotte Lehman Overbye	CL
IST: Charlotte Overbye	
Lasse Sørensen	LS

Du kan slette en medarbejder fra samtlige af de skoler, vedkommende har adgang til, ved at klikke på:



Du kan se en detaljeret liste over de skoler, medarbejderen er tilknyttet og se vedkommendes roller på de enkelte skoler. Du kan herfra også tildele medarbejderen en rolle på andre af de skoler, du administrerer. Klik på:



Log ud

Klik på pilen til højre for dit navn for at logge ud:

Erika Christensen ▾	Logget ud
🔍 Indtast engangskode	Du er nu logget ud
👉 Log ud	Tryk her for at logge ind igen:
	Login

Trio

Når Trio starter, vil brugeren blive mødt af samme loginskærmbillede som ved login til "Trio Brugeradministration".

Bemærk! Der kan gå op til 15 minutter, fra en rettighed er givet i Trio Brugeradministration, til den slår igennem i Trio.